


# Сигналы регулировщика




# Регулировщик

Место регулировщика – в центре перекрёстка. Сигналами регулировщика являются положения его корпуса и рук. Для лучшей видимости часто применяется жезл с белыми и чёрными полосами.




Жезл регулировщика



Диск с красным сигналом  
(световозвращателем)

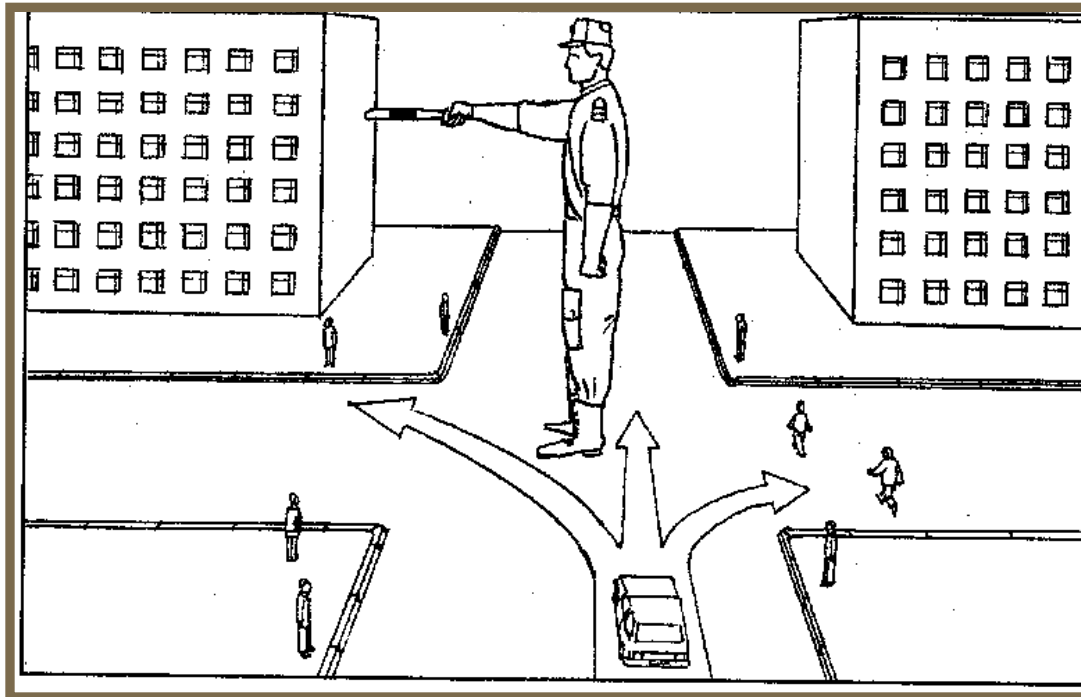


# Сигналы регулировщика




**Регулировщик обращён к пешеходам боком,  
руки вытянуты в стороны или опущены.  
Пешеходам разрешается пересекать проезжую  
часть.**

# Сигналы регулировщика




**Регулировщик вытянул правую руку вперёд. Это означает, что пешеходам разрешается пересекать проезжую часть за спиной регулировщика. Но тем, к кому он стоит грудью, переходить улицу нельзя.**

# Сигналы регулировщика




**Регулировщик обращён к пешеходам грудью или спиной, руки вытянуты в стороны или опущены. Движение пешеходов запрещается.**

# Сигналы регулировщика



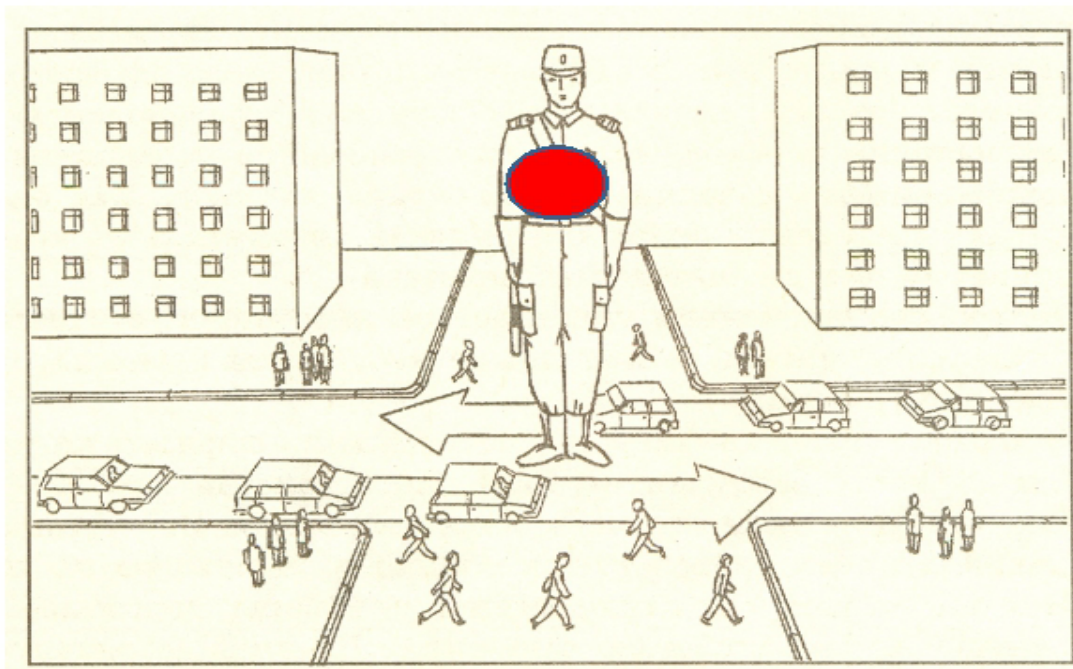
**Регулировщик поднял руку вверх. Это предупреждающий сигнал. Он означает, что движение транспорта и пешеходов запрещается.**

# Сигналы регулировщика для пешеходов и водителей



# Запомни

## Сигналы регулировщика




Регулировщик  
стоящий спиной и  
грудью с опущенным  
жезлом  
(напоминает  
закрытую дверь) -  
**красный  
сигнал.**

Регулировщик обращён к пешеходам  
грудью или спиной, руки вытянуты в  
стороны или опущены. Движение  
пешеходов запрещается.



# Запомни

## Сигналы регулировщика




Регулировщик стоящий спиной и грудью с поднятым жезлом (над закрытой дверью загорелась лампочка – приготовиться)

**– жёлтый сигнал.**

Регулировщик поднял руку вверх. Это предупреждающий сигнал. Он означает, что движение транспорта и пешеходов запрещается.

# Запомни

## Сигналы регулировщика




Регулировщик стоящий боком с опущенным жезлом (открытая дверь – проходите)

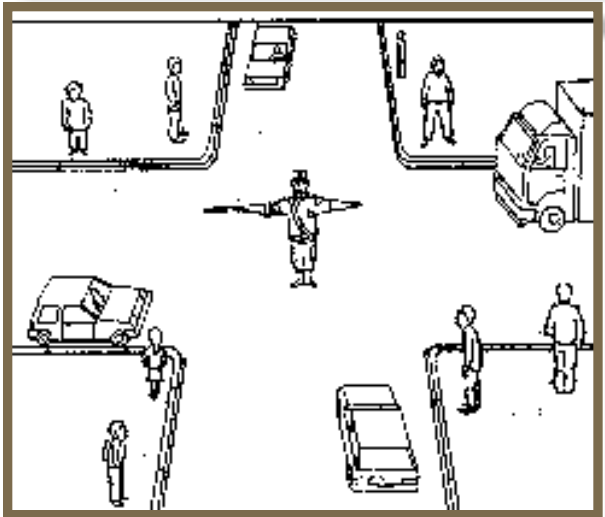
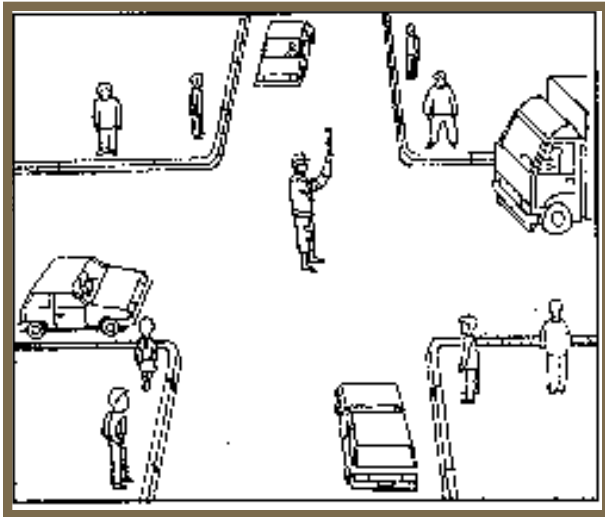
**– зелёный  
сигнал.**

Регулировщик обращён к пешеходам боком, руки вытянуты в стороны или опущены. Пешеходам разрешается пересекать проезжую часть.

# 1. Кто из пешеходов нарушает правила перехода перекрёстка?

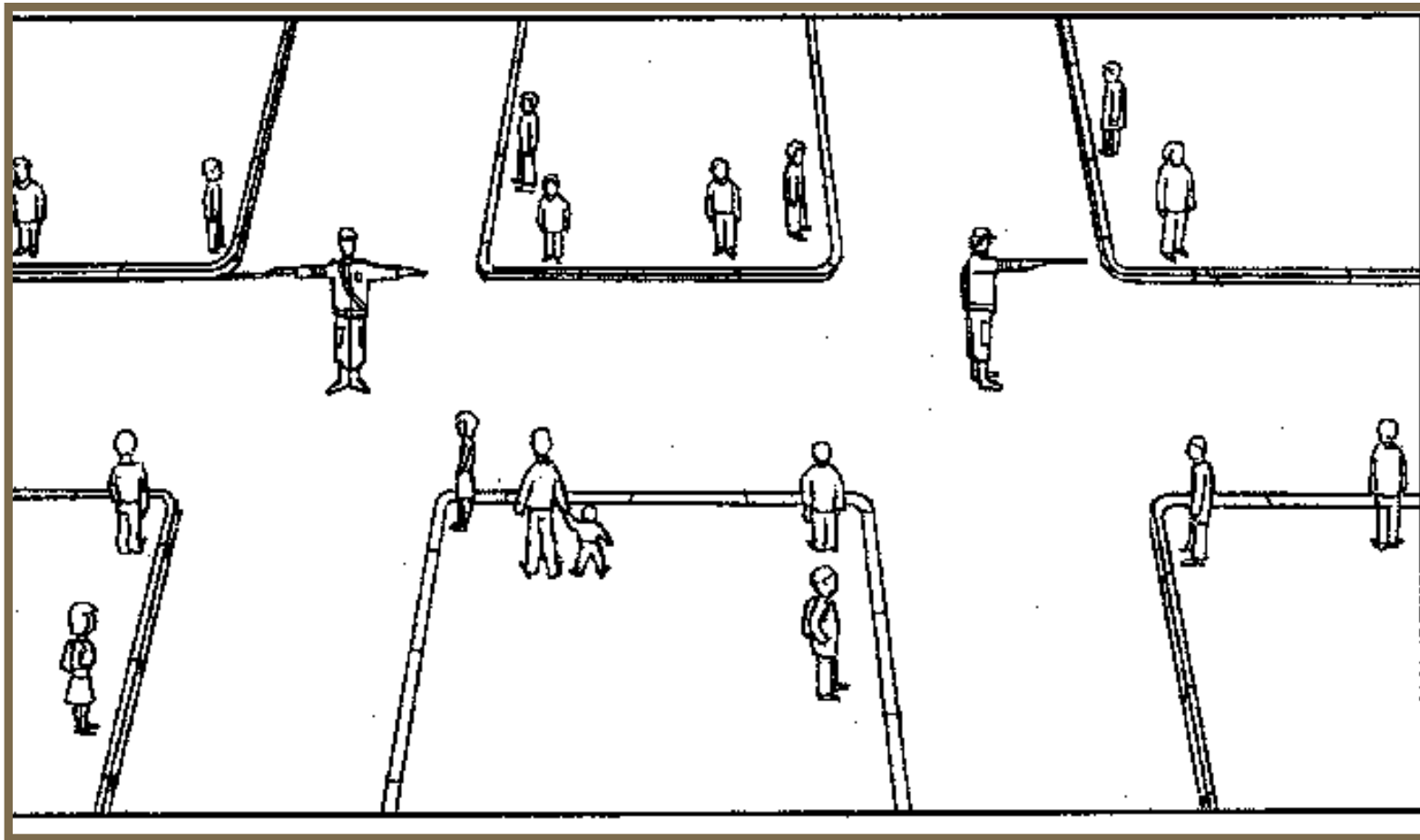


## 2. Какой рисунок соответствует стихотворению?



**Никто на свете так не  
может  
Одним движением руки  
Остановить поток  
прохожих  
И пропустить грузовики.**

# 5. Кто из пешеходов может перейти дорогу и в каком направлении?




## 4. Как поступить водителю ?



# 5. Что делать водителю в этой ситуации?



## 6. Как поступить водителю?





# 7. Что делать водителю в этой ситуации?



## 8. Как поступить водителю?



**СПАСИБО ЗА ВНИМАНИЕ!**

